

¡Recuerde! ¡Recorde!

- 1 ▶ CADA 5 AÑOS** su empresa distribuidora contactará con usted para realizar la inspección obligatoria de su instalación de gas.
▶ CADA 5 ANYS la seua empresa distribuïdora contactarà amb vostè per efectuar la inspecció obligatòria de la seua instal·lació de gas.
- 2 ▶ CADA AÑO** el usuario es responsable de realizar el mantenimiento obligatorio de la caldera a través de una empresa habilitada elegida por el usuario.
▶ CADA ANY l'usuari és responsable de realitzar el manteniment de la caldera a través d'una empresa habilitada elegida per ell.
- 3 ▶ CADA 4 AÑOS** el usuario es responsable de realizar el mantenimiento del calentador de agua caliente por una empresa habilitada elegida por el usuario.
▶ CADA 4 ANYS l'usuari és responsable de realitzar el manteniment del caldador d'aigua calenta a través d'una empresa habilitada que elegirà ell mateix.



Para más información consulte:
Per a més informació consulte:

www.sedigas.es/consumidores/



gas

Campaña de seguridad

Comunitat valenciana

Campanya de seguretat

Comunitat valenciana

Financiado por: / Finançat per:




Con la colaboración de: / Amb la col·laboració de:



CADA 1 AÑO
CADA 1 ANY

Mantenimiento caldera -
empresa habilitada.

Manteniment
caldera - empresa
habilitada.



- Compruebe que la llama sea azul, estable y silenciosa.
- **Comprove que la flama siga blava, estable i silenciosa.**



- Evite que se derramen líquidos o se produzcan corrientes de aire que puedan apagar la llama dejando el quemador abierto.

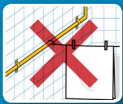
Si la llama ensucia la base de las cacerolas es síntoma de una mala combustión.

Limpie frecuentemente los quemadores de su cocina a gas con productos no abrasivos.

- **Evite que vessen líquids o es produïsquen corrents d'aire que puguen apagar la flama i deixar el cremador obert.**

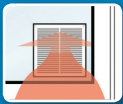
Si la flama embruta la base de les casseroles, és símptoma d'una mala combustió.

Netege freqüentment els cremadors de la seua cuina de gas amb productes no abrasius.



- Dé un buen trato a sus aparatos e instalaciones de gas y mantenga una limpieza adecuada.

- **Tracte bé els seus aparells i les instal·lacions de gas i mantinga'n una neteja adequada.**



- Las rejillas de ventilación nunca deben ser tapadas u obstruidas por ningún elemento y deben mantenerse limpias. Deben quedar siempre abiertas al exterior.

- **Les reixetes de ventilació no han de ser tapades o obstruïdes mai per cap element i s'han de mantenir netes. Han de quedar sempre obertes a l'exterior.**



- Las modificaciones en la instalación o en aparatos de gas, deben ser realizadas por empresas instaladoras habilitadas al efecto. No manipule los conductos.

- **Les modificacions en la instal·lació o en aparells de gas han de ser fetes per empreses instal·ladors habilitades a l'efecte. No manipule els conductes.**



- Asegúrese de tener instalado un dispositivo que impida el funcionamiento simultáneo de la campana extractora y la caldera de gas no estanca o calentador en el caso de que ambas estén instaladas en el mismo recinto.

- **Assegure's de tenir instal·lat un dispositiu que impedisca el funcionament simultani de la campana extractora i la caldera de gas no estanca, o el calentador, en cas que ambdues estiguen instal·lades en el mateix recinte.**



- Cierre la llave general de paso del gas en caso de ausencias prolongadas.

- **Tanque la clau general de pas del gas en cas d'absències prolongades.**



- Si nota olor a gas:

- No encienda ningún aparato eléctrico ni interruptores de la luz.

- Abra puertas y ventanas para que la estancia o local quede bien ventilado.

- Cierre los mandos de los aparatos y la llave general de paso.

- No llame por teléfono dentro del recinto donde se percibe el olor.

- Llame al servicio de **ATENCIÓN DE URGENCIAS**, desde otro recinto sin olor.

- No fume.

- No abra la llave de paso hasta que un profesional haya reparado la instalación.

- Si nota olor de gas:

- No encenga cap aparell elèctric ni cap interruptor de llum.

- **Òbriga portes i finestres perquè l'estança o el local queden ben ventilats.**

- **Tanque els comandaments dels aparells i la clau general de pas.**

- No telefone dins del recinte on se sent l'olor.

- **Telefone al servei d'ATENCIÓ D'URGÈNCIES des d'un altre recinte on no faça olor de gas.**

- No fume.

- **No òbriga la clau de pas fins que un professional haja reparat la instal·lació.**